
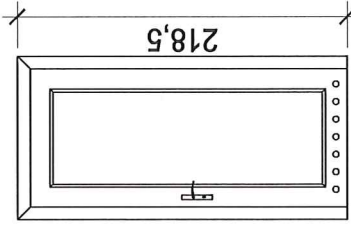
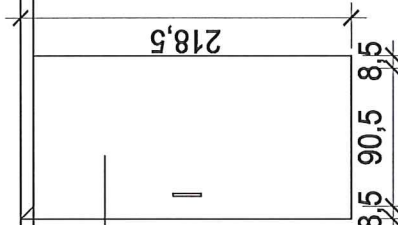


Zestawienie stolarki drzwiowej.		szt.
<p>D1</p>  <p>DRZWI WEWNĘTRZNE, DREWNIANE Z NOWĄ OŚCIEŻNICĄ, (WYKONANA NA WZÓR DRZWI ISTNIEJĄCYCH), KLAMAKA Z ZAMKIEM PATENTOWYM W SZYLDZIE PROSTOKĄTNYM. KOLOR NALEŻY DOPASOWAĆ DO ISTNIEJĄCYCH. PRAWO/LEWO</p>	<p>1</p>	
<p>D2</p>  <p>DRZWI WEWNĘTRZNE, DREWNIANE Z NOWĄ OŚCIEŻNICĄ, (WYKONANA NA WZÓR DRZWI ISTNIEJĄCYCH), KLAMAKA Z ZAMKIEM PATENTOWYM W SZYLDZIE PROSTOKĄTNYM. KOLOR NALEŻY DOPASOWAĆ DO ISTNIEJĄCYCH. PRAWO/LEWO, DRZWI P.POŻ</p>	<p>1</p>	
<p>D3</p>  <p>DRZWI WEWNĘTRZNE, PRZESUWNE RAMA Z DREWNA IGLASTEGO, WYPEŁNIENIE PŁYTĄ WIÓROWĄ, OKLEINA NATURALNA ZABEZPIECZONA LAKIEREM UV, KOLOR BIAŁY, KLAMKA Z SZYLDDEM PROSTOKĄTNYM.</p>	<p>1</p>	